

MONTJOIE !

Bulletin trimestriel de l'association
SCOUTS ET GUIDES SAINT LOUIS



galerie du fleuron



MARC HOSTEIN

107, rue vendôme, 69006 lyon

ENSEMBLIER DECORATEUR

téléphone (7) 852 79 70

Reproduction de meubles et sièges des Ateliers d'Arts MAILFERT.AMOS

tissus_canapés_luminaires_bureau d'études



Téléphone (78) 800.37.64.

RESTAURANT

★ ★

l'Anberge

Savoysarde

72. AVENUE DES FRÈRES-LUMIÈRE
69008 LYON

FERME LE DIMANCHE

raclette tous les soirs

*Photo - Ciné
Cottin*

4, rue de la Charité

69002 LYON

tél. 837-77-00

Sommaire

	pages
Editorial	2
Le mot du père	3
Faire feu de tout bois	5
Noeuds	9
Monter la tente	12
Ecoute petit loup	13
Jeux	16
Ars 1982	18
Bibliothèque	20
L'observation	23
Quelques fêtes	28
Hommage à l'Amiral Auphan	30
Vie du mouvement	32

Nos conseillers religieux, E. Baudot, M. Derréal, P. Durieux, M.F. Fanton, Y. Fanton, M. Malardier, H. Matray, C. Simon, P. Venard, H. Baud pour les dessins, Mme de Rouvray pour la maquette, ont participé cette année à l'élaboration de Montjoie.

Nous les remercions vivement pour leur collaboration.

Montjoie N° 30

A.S.G.S.L.

directeur de la publication : G. DERREAL

QG permanences mercredi de 16h à 19h
5 place du 11 novembre 1918 - Lyon 8e



Editorial

Il était une fois un jeune garçon d'une dizaine d'années, qui souriait sans cesse.
Avait-il froid, faim ? ... Il souriait !
Sa maman lui demandait-elle un service ? ... Il le faisait en souriant !
Son papa lui faisait-il faire quelque chose qui lui déplaisait ? ... Il obéissait en souriant !
Y avait-il à la maison un visiteur pour qui il n'avait aucune sympathie ? ... Il l'acceptait avec le sourire !

Quand son papa et sa maman furent arrêtés pour avoir professé leur Foi ... Il garda le sourire, malgré son inquiétude et sa détresse !

Quand le Prêtre, dans les catacombes, demanda un volontaire pour aller clandestinement porter le Corps du Christ aux chrétiens emprisonnés, il accepta de tout son coeur, avec un grand sourire, bien qu'il fut parfaitement conscient du danger que comportait cette mission.

Quand des gamins, puis des adultes le prirent à partie dans la rue, se moquèrent de lui, puis lui jetèrent des pierres, il conserva son sourire.

Quand un centurion chrétien ramassa le petit corps et le prit dans ses bras, la première chose qu'il remarqua fut qu'il avait toujours son sourire aux lèvres.

Car c'est en souriant que Tarcissius s'était présenté devant le Maître, comme tout scout devrait le faire.

Le mot du Père

LE GRAND CAMP

Voici donc, tout proche, le grand camp d'été.

Sa raison d'être, et l'esprit selon lequel il doit être organisé -et vécu- nous sont dictés par l'article III de notre Loi :

"LE SCOUT EST FAIT POUR SERVIR ET SAUVER SON PROCHAIN"

"Servir" son prochain, dès maintenant et toujours.
Le "Sauver", plus tard peut-être ; et s'entraîner pour en être capable le moment venu ...
C'est aussi en cela que le Scout doit mettre son Honneur, et mériter confiance.

Le grand camp n'est pas une ... colonie de vacances ! C'est, à l'écart, le lieu où vous allez faire votre vrai stage d'entraînement de l'année : quelque chose de comparable à ces camps de base que, dans l'Himalaya montent les alpinistes, les yeux brillants déjà des prouesses à venir.

Rien que par son site, le camp vous offrira un stage d'acclimatation à la vie dure : vous y apprendrez à vivre, rien qu'avec le nécessaire. De son côté, la maîtrise aura mis son Honneur à vous assurer en tout temps l'indispensable :

- l'eau : une eau saine, en quantité suffisante,
- l'abri sûr de tentes en bon état, solidement arrimées au meilleur endroit,
- et, bien entendu, un ravitaillement de ... travailleurs de force ... sans oublier une DISCIPLINE stricte, avec un horaire ferme et l'exigence absolue, pour chacun, d'être "toujours prêt" ... à abandonner ce qu'il est en train de faire pour "servir", à l'heure voulue, là où on l'attend.

Ensembles, vous devrez vous suffire, en ne comptant que sur vous.

Les "explorations" et les raids de reconnaissance vous donneront de découvrir les beautés, les points d'intérêt, du pays ; de vérifier et de parfaire votre entraînement à la marche ; vos techniques d'orientation ; et d'aiguiser votre sens de l'observation ; de découvrir Dieu, aussi, dans ses oeuvres.

Le "grand jeu" n'est pas le ... mauvais tour ... que vous jouera l'un de ces quatre matins, une maîtrise plus ou moins machiavélique : c'est au fond, un exercice de sauvetage. C'est aussi un "jeu" parce que la maîtrise prend grand soin que personne n'y soit en danger réel ; mais un jeu éducatif dans lequel il faut rentrer parce qu'il doit vous faire progresser, en vous permettant de mettre au banc d'essai, à l'épreuve, les techniques apprises en salle au cours de l'année, votre astuce ; et de bien voir où vous en êtes, en ce qui concerne votre résistance physique, votre adaptation de l'effort, votre esprit de sacrifice.

Vous devez rentrer de ce camp, mûrs, grandis, joyeux. Ce sera le cas à la condition qu'il soit aussi un temps d'approfondissement spirituel, grâce à la Messe, la prière et la réflexion : le temps où, nous "souvenant de Jésus-Christ ressuscité d'entre les morts" nous nous ancrerons dans la conviction que VIVRE ce n'est pas se faire servir, mais SERVIR Dieu et les autres.

Partez, sans peur, et revenez-nous bronzés (pas sales !), joyeux et fiers de vous être bien entraînés, de vous savoir mieux équipés et, plus qu'avant, "toujours prêts" à SERVIR.

Père DELARUE



faire feu de tout bois



	CHARME	CHENE	PRENE	ERABLE	BOULEAU
Caractéristique	Excellent combustible dense brulé. Flamme vive. Brûle vert.	Bon, brûle lentement charbonne et moiré. Son charbon de bois. Vert : bon réflecteur.	Bon combustible. Brûle lentement. Très bonne brulée.	Bon combustible, belle flamme. Vert, bon réflecteur.	Brûle vite, chauffe bien, flammes claires, excellent allumage.
Usage	Peu de flamme. Chaleur lente et prolongée : cuisine et chauffage.	Peu de flamme. Chaleur lente et prolongée : cuisine et chauffage.	Peu de flamme. Chaleur lente et prolongée : cuisine et chauffage.	Peu de flamme. Chaleur lente et prolongée : cuisine et chauffage.	Brûle vite avec flammes continues. Bois d'allumage. Feu de camp.
Pouvoir calorifique	100 (c'est l'unité)	99	92	91	89

JEUNE
PAILLE



COUPE DU TRONC



COUPE DE LA FEUILLE:
POILS SUR LES DEUX
FACES



HETRE	OLIVIER	CHENE VERT	CHENE TAUZIN	PIN D'ALEP
Bon combustible. Bonne braise. Flamme claire.	Dans le midi l'olivier est le meilleur : sa braise est de longue durée.	Le chêne vert a un bon charbon de bois.	Le chêne tauzin est excellent.	On peut aussi tirer parti du pin d'Alep, du genévrier.
		Et de plus : Glands comestibles	Bonnes braises	Flamme vive Braises de courte durée
80		99	99	87

Pour un scout, il ne s'agit pas de faire long feu. On compte sur lui pour être exact. C'est pourquoi il ne fait pas son feu avec n'importe quel bout de bois. Suivant le but recherché (feu de camp ou feu de cuisine), il choisit des bois à flammes claires ou des bois à chaudes braises.

Pour la cuisine, le fond de la gamelle réclame de la chaleur : il lui faut de la braise. Voici, ci-dessus, un ordre de valeur des arbres les plus fréquents.

IL NE TE RESTE PLUS QU'A LES RECONNAITRE ET FAIRE UN BON FEU.

BONS FEUX




FEU POLYNESIE



FEU ENVELOPPANT



FEU DE PARESSEUX



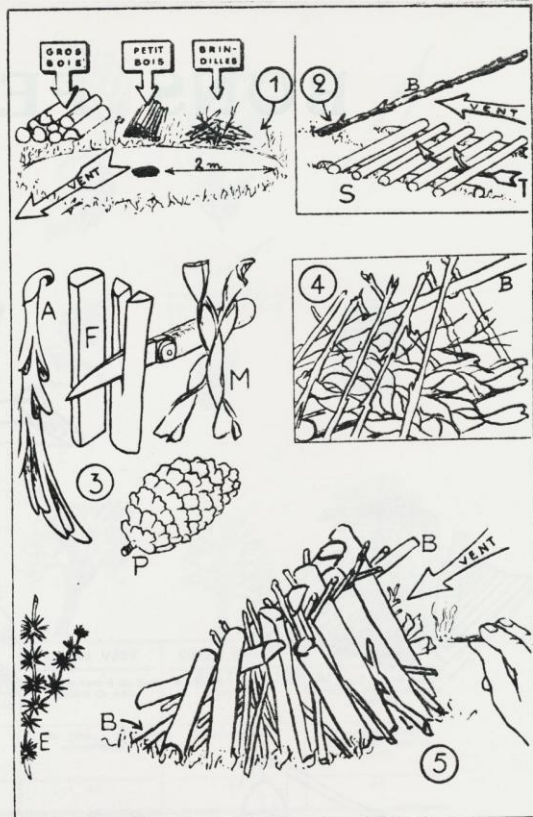
FEU DE TRAPPEUR



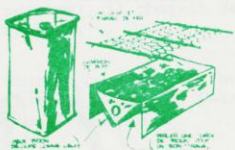
FEU EN CROIX




FEU EN DOLMEN



FOUR SOUTERRAIN SEMI-POLYNESIEN : il est construit avec de vieilles boîtes à conserves ramassées dans la nature ou emportées avec soi. Commencer à creuser une longue tranchée, placer des barres à feu, refermer le dessus D et creuser le foyer F. Ne pas oublier de placer le tuyau (boîtes emmanchées).



FOUR COMMUN : Boîte à biscuits, bidon d'essence modifié, bidon d'huile ou de goudron, des seaux, lessiveuse... La porte-couvercle découpée ou rajoutée sur l'objet choisi, doit clore hermétiquement. Tout le secret est là.



Aménager les alentours, et la construction est terminée. Si le pot où se loge la gamelle est construit à bonnes dimensions, il y a fort peu de chaleur perdue et le rendement est excellent.

CUISINE A FOUR : Bloc-cuisine, four chauffé dessous et dessus, deux foyers, une partie remplie de sable fin pour poser la vaisselle.



Noeuds

Pour vivre au camp et s'installer d'une façon confortable, il est nécessaire de connaître les bases de toutes constructions de camp : les noeuds et le froissartage.

L'usage des noeuds s'apprend dans des conditions réelles, pratiques.

Si vous trouvez ci-après des schémas de noeuds théoriques et réduits à l'état de dictionnaire, rappelez-vous qu'il faut toujours répéter ces noeuds sur ou autour de quelque chose (piquet, anneau, paquet, etc ...) et avec un matériel adéquat.

Si certains noeuds sont à pratiquer sur des ficelles -plat, coulant, pêcheur, etc ...- la plupart sont surtout utiles avec des cordes et doivent être appris avec des cordes suffisamment longues -batelier, chaise, galère, ancre, etc ...-

Nul ne peut prétendre "savoir les noeuds" que s'il est capable en campagne de réaliser, sur place sans hésiter, exactement ce qu'il convient de faire dans tel et tel cas inattendu, et dans telle position manuelle que l'on aura : parfois mains dans le dos, ou à bout de bras, ou en soulevant un objet lourd ou incommode.

emploi des noeuds :

surliure :

- terminaison d'un bout de corde pour l'empêcher de s'effiloche. Utiliser pour cela une ficelle très fine,
- noeud d'arrêt,
- garniture,
- enjolivement d'un bâton d'éclaireur.

noeud de pêcheur :

- réunir deux cordes ou ficelles bout à bout.

noeud plat ou noeud droit :

- réunir deux cordes ayant le même diamètre,
- fixer un pansement provisoire (brassard, etc ...),
- faire un paquet.

noeud de tisserand

- ajouter une corde (ou un fil) à l'extrémité d'une autre trop courte pour être manipulée.

noeud en tête d'alouette

- suspendre un fardeau,
- amarrer un cordage en son milieu (ex : traîner une provision de bois).


noeud en jambe de chien

- raccourcir ou tendre une corde, sans la couper et sans détacher ses extrémités.

noeud de chaise double

- sauvetage : faire deux boucles, ne glissant pas, à l'extrémité d'une corde.





noeud de chaise simple

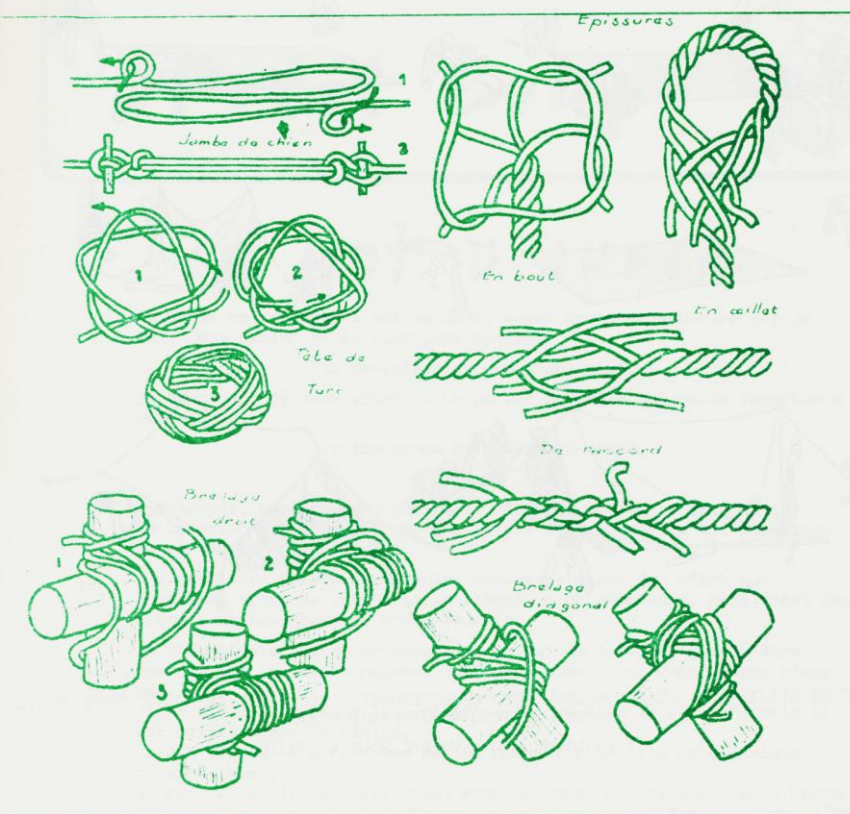
- fait à l'extrémité d'une corde et qui ne peut glisser dans aucun sens.

noeud d'ancrage

- fixer au bout d'une corde un objet dans des conditions de sécurité absolue (une ancre de bateau par exemple). Ce noeud étant doublé au point d'amarrage, la corde risque moins de s'user prématurément.

noeud de bois

- fixer l'extrémité d'une corde à une pièce de bois. Ce noeud est le point de départ des assemblages d'échafaudages appelés "brélagés".



noeud de galère

- échelons de bois d'une échelle de corde,
- traction d'une charge au moyen d'une traverse en bois.


épissures

- en oeillet : sert à faire un anneau au bout d'une corde.

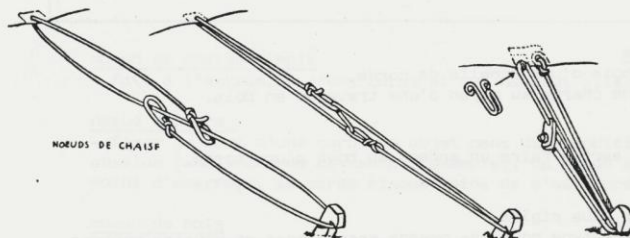
brélagé

- diagonal : le plus rigide,
- droit : brélagé-type pour les grands assemblages en grosses poutres équarries.

POUR MONTER LA TENTE RAPIDEMENT



AVEC CE SYSTEME, IL VOUS FAUDRA TRES EXACTEMENT 1' 20" POUR MONTER VOTRE TENTE, APRES ENTRAINEMENT BIEN SUR. A UTILISER NOTAMMENT SOUS LA PLUIE.



(A GAUCHE)
TENDEUR FACILEMENT
REALISABLE AVEC DEUX
NŒUDS DE CHAISES.

CE PETIT CROCHET COUSU
AU BORD DE LA TENTE VOUS
PERMETTRA DE RACCOURCIR
FACILEMENT UN TENDEUR
EN CAS DE BESOIN.



ECOUTE Petit Loup



LE MOT D'AKELA

Le thème de ce journal est la JOIE, aussi devez-vous penser que je vais vous parler de la quatrième maxime

"le louveteau est toujours gai".

Et bien non, je veux plutôt vous parler de celle non moins importante qui nous dit

"le louveteau dit toujours vrai".

D'ailleurs, comment être gai si tu n'es pas loyal, si tu n'as pas la conscience tranquille, si les autres s'éloignent de toi parce que tu es menteur et vantard ?

J'ai été bien triste d'apprendre durant le grand jeu d'Ars que certaines sizaines trichaient à l'épreuve du sémaphore, cela n'est pas digne d'un louveteau ou d'une louvette.

Je n'imaginai pas qu'un louveteau ou qu'une louvette puisse être menteur. Un louveteau répond "oui" quand c'est oui, "non" quand c'est non.

Il ne dit pas "presque la vérité" ou "à peu près la vérité", mais il dit complètement la vérité.

Il dit lorsqu'il a fait une bêtise comme lorsqu'il a fait quelque chose de bien.

Il regarde droit dans les yeux, sans crainte, car il n'a rien à cacher. Il joue franc-jeu et n'essaie pas de répéter ce qu'il a pu entendre dire par les autres joueurs.

Il ne triche pas.

Ainsi tout le monde aura confiance en lui et il rayonnera,

FIDELE A SA PAROLE.

Rome tente un jour une expédition contre Carthage. Après avoir remporté de nombreuses victoires à la tête de ses troupes, le Général Romain Régulus fut vaincu et fait prisonnier. Les chefs carthaginois qui désiraient la paix, firent appeler Régulus.

- "retourne chez les tiens, dirent-ils, va leur dire que nous sommes disposés à nous entendre avec eux. Nous échangerons nos prisonniers contre ceux que vous avez fait. Et tu seras libre"

- "j'irai"
répondit fermement le Général.

- "mais si Rome veut continuer la guerre, promets-nous que tu reviendras à Carthage comme prisonnier"

Régulus réfléchit un instant, puis avec grand calme :
- "je jure, dit-il, de revenir en vos murs si la lutte continue entre nous"

Régulus traversa la mer sur un vaisseau ennemi. Il vint à Rome sans escorte, comme un homme libre ; les Carthaginois avaient confiance en sa parole. Il fut reçu par l'assemblée romaine.

- "Carthage m'envoie, ils veulent la paix. Mais, ajouta-t-il courageusement (car il ne pensait pas une minute à lui-même), ce serait une folie pour nous que de capituler maintenant. Continuez la lutte coûte que coûte".

Alors, malgré les prières de ses amis qui lui demandaient de rester, Régulus revint à Carthage comme il l'avait juré : un Romain n'a qu'une parole.

Ses ennemis, furieux de devoir continuer la guerre, le firent mourir dans de cruelles souffrances.

Régulus avait été fidèle à sa patrie et à sa parole.

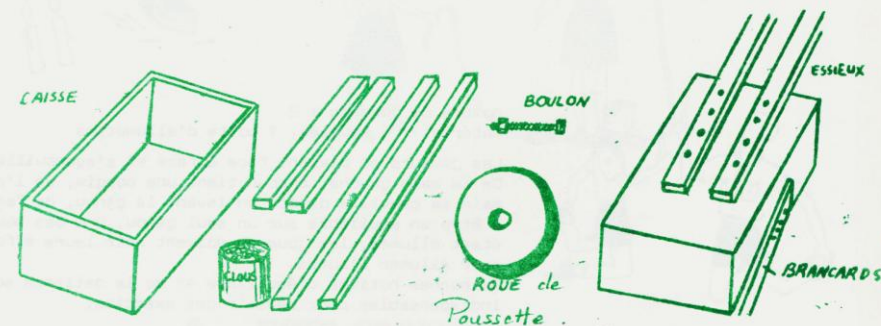


louveteaux,

Voici une épreuve de deuxième étoile qui pourrait être bien utile pour le camp :

une petite charrette pour transporter le bois mort.

Rien de plus facile ! Il te suffit de suivre le dessin ci-dessous.



lever des couleurs



Tout camp possède un beau mât lisse et uni où, le matin, on hisse les couleurs.


Au rassemblement en demi-cercle autour du mât. Akéla commande : « Attention pour les couleurs », un des deux louveteaux qui se trouvent au pied du mât répond « Peré », Akéla dit « Envoyez ».

A ce moment-là tu enlèves ton béret, sans saluer et tu te tiens bien droit, au fixe, montrant ainsi que tu es fier de voir les couleurs de ton pays flotter au milieu du camp.

Le soir, pas de rassemblement, mais un coup de corne. Alors où que tu le trouves, arrête tout ce que tu fais, lève-toi et, au fixe, tourne dans la direction du drapeau, attends le second coup de corne qui indique que le drapeau est rentré.

JEUX

1- LES ALLUMETTES EN DIFFICULTÉ



nombre de joueurs : 2
matériel : 2 bougies, 1 boîte d'allumettes

Les joueurs se placent face à face et s'agenouillent. De la main gauche, chacun tient une bougie, de l'autre main sa cheville droite en levant le genou, de façon à être en équilibre sur un seul genou. Une des bougies étant allumée, les joueurs doivent unir leurs efforts pour allumer l'autre.

De bonnes notions d'équilibre et de la patience sont indispensables pour réussir cet exercice.

2- LA BECQUÉE

nombre de joueurs : 2 et plus
matériel : un récipient contenant de l'eau, 2 cuillères

Les joueurs, les yeux bandés, s'asseyent vis à vis l'un de l'autre. Entre eux se trouve le récipient qu'ils tiennent chacun de la main gauche. A tour de rôle, ils doivent, avec cuillère, prendre de l'eau dans le



récipient et donner la becquée à leur camarade.


La scène est désopilante pour les spectateurs.

3- Le noeud difficile!

nombre de joueurs : 2
matériel : une corde ou une grosse ficelle de 6 m de long.

La corde est étendue sur le sol et un joueur se tient à chacune des extrémités. Au commandement, les joueurs saisissent la corde d'une seule main et essayent par de savantes manoeuvres de faire un noeud à celle-ci. Mais attention, ils ne doivent pas se servir de leur main libre !

Cet exercice demande beaucoup d'attention et d'agilité, mais n'est pas impossible.



4- MOTS CROISÉS

	1	2	3	4	5	6	7	8
I								
II								
III								
IV								
V								
VI								
VII								
VIII								

les Egyptiens. Grosse agglomération. — III. Gardien des troupeaux d'Odyse. Abréviation postale. — IV. Parcours des yeux. Chef des anciennes Républiques de Gènes et de Venise. — V. Fil d'indian. — VI. Jeu de société. Monnaie roumaine. — VII. Presqu'île italienne baignée par l'Adriatique. — VIII. Saison chaude. Tapis.

Verticalement : 1. Petite prairie. Prophète juif. — 2. Premier roi des Hébreux. Service militaire au moyen âge. — 3. Privé de l'usage de la parole. — 4. Pomme de blanc d'au plomb. Etalon monétaire. — 5. Ni chaud ni froid. Sur la Tille. — 6. Pronom personnel. Prénom féminin. — 7. Poème triste. — 8. Vagabondage de l'imagination.

Horizontalement : I. Recueil de psaumes. — II. Nom du soleil chez

ARS 1982

reportage des gris de la 7è



SAINT JEAN-MARIE VIANNEY
CURE D'ARS
8 Mai 1786 - 4 Août 1859

Jean-Marie VIANNEY est né à Dardilly le 8 mai 1786, d'une famille de paysans.

Le 4 février 1918 le Saint est nommé à Ars. Il est très pieux. Il souffre pour les pêcheurs. Dans sa chambre, on voit des taches de sang : il se frappait avec un fouet pour faire pénitence. Avant d'arriver à Ars, il demande son chemin à un berger et lui a dit :

"tu m'as indiqué le chemin d'Ars, je te montrerai le chemin du Ciel"

Le saint curé d'Ars fit couper ses arbres car les enfants volaient les fruits et comettaient un péché.

"le prêtre est entre Dieu et les hommes comme le verre entre la lumière et nos yeux



J'AI PRIÉ POUR VOUS

LE SAINT CURÉ D'ARS

nombre de points	classement	équipe
71,50	1er	noirs de la II
66,75	2è	noirs de la I
64,50	3è	gris de la III
64,50	3è	gris de la VII
63,00	5è	bruns de la I
61,50	6è	blancs de la VII
59,50	7è	bruns de la II
58,75	8è	gris de la I
57,25	9è	gris de la II
56,25	10è	bruns de la VII
52,65	11è	noirs de la III
52,25	12è	blancs de la II
49,00	13è	blancs de la III
47,25	14è	blancs de la I
46,75	15è	blancs de la VII
46,50	16è	bruns de la III

Classement par unité

1ère	clairière avec 240 points
2è	meute I avec 236 points
3è	meute VII avec 229 points
4è	meute III avec 212 points.

résultat du jeu



Noirs de la
clairière

Vie d'Ars du monument
de la rencontre

BIBLIOTHEQUE.

LOUVETEAUX LOUVETTES

Titre : AU SECOURS ! PRETE !
Edition : Les éditions du PIZ

Ce que j'en pense : Que ce petit livre que vous trouverez au QG vous aidera à passer votre badge de secourisme.

Titre : JEANNE D'ARC
Edition : Fleurus, collection Belles Histoires, Belles Vies,
Auteur : Angés RICHOMME

Ce que j'en pense : Il faut apprendre à connaître par cet album par exemple, Sainte JEANNE D'ARC qui est une des plus grande sainte de FRANCE, la patronne du mouvement scout et une des saintes patronnes de la FRANCE. Sa vie nous enseigne l'humble confiance en Dieu qui est une des vertus dont bien souvent, nous manquons le plus (au QG).

SCOUTS (MARINS) GUIDES

Titres : MANUEL DE KAVACK
de Canoë Canadien
Construction de canoë et kayacks

auteurs : R. MATHERON
A. MATUZRER
F. SERGENT

Edition : Revue "Camping"

Ce que j'en pense : Vous pourrez trouver dans ces petits manuels la théorie des différentes techniques propres au canoë et au kayak mais aussi des plans et explications pour les fabriquer vous mêmes (au QG).

Titre : l'Astronomie pour tous
Auteur : Ch. Jubaru
Edition : Spes

Ce que j'en pense : Très utile pour tâcher de comprendre un peu mieux comment "ça marche" là haut et pour, enfin, devenir incollable sur les étoiles, planètes, constellations, orientation la nuit ... toutes choses parfois utiles ... (au QG).

CHEFS - CHEFTAINES

Titre : pour "réussir" auprès des enfants
auteur : Abbé G. Courtois
Edition : Fle rus

Ce que j'en pense : Une série de formules, sous forme de maximes, regroupés par thème, qui, bien évidemment, ne remplacent pas la pratique et l'"instinct" mais peuvent aider à remettre les idées en place (au QG).

Titre : La loi scout (commentaire d'après Saint Thomas d'Aquin)
Auteur : R.P. Réginald Héret.

Ce que j'en pense : Pour nous réapprendre comment et combien notre loi est enracinée dans l'Evangile et la Tradition de l'Eglise, pour nous aider à expliquer et à démontrer dans la vie scout la fragilité catholique de notre loi, pour réaliser plus complètement notre devise "Dieu, premier servi". (au QG).

Nous rappelons trois ouvrages de l'Amiral AUPHAN, à lire et à étudier en raison de leur importance capitale :

- HISTOIRE ELEMENTAIRE DE VICHY
résumé remarquable de clarté et d'objectivité sur cette période tourmentée de notre histoire et où nous avons à purger "les mensonges qui nous ont fait tant de mal ..."
- LES ECHEANCES DE L'HISTOIRE
ou l'éclatement des empires coloniaux d'Occident : où mène l'histoire lorsque l'on s'obstine à renier la civilisation chrétienne ? Fresque historique étonnante de précision et de pénétration, essentielle à la connaissance et à la compréhension des drames coloniaux d'après guerre.
- L'HONNEUR DE SERVIR

- LA VIEILLESSE DU MONDE, Essai sur le Communisme
de Jean Madiran
L'étude la plus magistrale sur la "perversité intrinsèque" du communisme : il faut être très éclairé, très averti sur cette question, puisque le communisme est le pire de tous les esclavages actuels et que sa domination ne cesse de s'étendre dans les nations et dans les esprits.



ETUDIANTS

Proposition de location indépendante
pour jeunes hommes

2 chambres tout confort
(meublé, salle de bain, possibilité cuisine ...)

S'adresser au : 800.34.16

pour des vacances... studieuses !

LA REPUBLIQUE DU PANTHEON

Il faut lire ce dernier ouvrage de Jean MADIRAN paru en février 1982.

Cette "explication de la politique française" est le bréviaire indispensable de ceux qui veulent comprendre où va notre pays, le mensonge dans lequel on l'entretient depuis plus de quarante ans, et la direction à prendre pour les renaissances nécessaires ; c'est à dire celles que devront opérer les jeunes générations pour que la France redevienne ce qu'elle n'aurait jamais dû cesser d'être : "la Fille aînée de l'Eglise" ...

Il faut lire cet ouvrage avec grande attention, la plume à la main, le méditer MOT à MOT, parce que tous les mots portent. C'est une analyse précise, une radiographie magistrale du "mal français", c'est une synthèse exhaustive de la seule pensée politique capable d'ensemencer les intelligences qui, demain, reconstruiront la patrie, une fois purgée la décomposition actuelle.

Je demande à toutes les maîtrises (et à tous les scouts de 1^è classe) d'étudier cet ouvrage. C'est un travail qui se situe exactement dans l'axe de la formation civique demandée par l'esprit et les règlements de notre association : le temps que vous y consacrerez sera du temps de gagné aussi bien pour votre formation générale que pour le "Service de Dieu, de l'Eglise et de la Patrie".

Pour vous mettre "en appétit" lisez et méditez les quelques citations ci-après :

- "jamais, depuis que la France existe, un régime politique n'y a été établi ou renversé par des élections au suffrage universel"
- "peut-être est-il inévitable que le libéralisme passe au socialisme. Mais cette problématique ne concerne que les libéraux et les socialistes. Pas les chrétiens"
- "l'anti-communisme conséquent conduit à la chrétienté aussi sûrement que la démocratie libéral-socialiste conduit au communisme. Le monde entier passera sous la domination du communisme s'il ne reprend pas le chemin de la chrétienté"
- "la permanence de l'identité française, permanence d'une nature, permanence d'une vocation, peut sans doute être oubliée ou méconnue; ou recouverte. Mais sur sa réalité se fonde la question qui est un jugement et qui est un appel : "France, fille aînée de l'Eglise, es-tu fidèle aux promesses de ton Baptême ?".
Le Panthéon, c'est le culte de l'homme sans Dieu avec promesse de mort éternelle. Une telle religion débouche logiquement dans l'esclavagisme communiste.
Cette domination, en France, d'une France artificielle, arbitraire, persécutrice, étrangère à la France, il n'est pas possible de prévoir combien de temps elle durera encore, ni quelles circonstances aideront à y mettre fin.
Mais tant que durera cette domination étrangère, chaque génération ... oui, chaque génération à son tour, sur les places publiques ou dans les catacombes, devra reprendre l'insurrection intellectuelle de la survivance française, l'insurrection permanente de l'honneur français.
Si nous ne capitulons pas, Dieu aidant, un jour le Panthéon sera définitivement rendu à Saint Geneviève, la France sera rendue à la France".

L'Observation

1 - Définition

L'observation a pour but la recherche de renseignements concernant la position ou l'activité de gens ou d'animaux, la détermination d'objectifs.

Ces renseignements sont obtenus en utilisant des moyens d'observation et de surveillance à partir d'observatoires.

2 - Un instrument d'observation

Les jumelles à prisme sont destinées à

- l'exploration du terrain,
- la reconnaissance des objectifs.

Les modèles courants ont un grossissement de 8 et un champ de 80 à 100 millièmes.

Le grossissement est le facteur par lequel est multiplié l'angle sous lequel est vu l'objet examiné.

Ainsi, on voit avec des jumelles de grossissement 8 un objet situé à 800 m comme il apparaîtrait à l'œil nu à la distance de 100 m.

Le micromètre est gradué soit en millièmes, soit en décigrades. Des traits horizontaux espacés de 5 en 5 millièmes (ou décigrades) permettent de repérer les hauteurs angulaires correspondantes.

3 - Le tour d'horizon

La recherche du renseignement par observation nécessite une connaissance approfondie du terrain.

Il convient en particulier de pouvoir identifier à chaque instant les détails du terrain à ceux de la carte, et vice versa, tout en gardant une vision générale de la zone observée.

A cet effet, il importe de procéder à chaque point d'observation ou à un tour d'horizon complet.

Celui-ci doit être effectué grâce à trois opérations élémentaires que vous devez connaître :

- 1- orientation de la carte,
- 2- détermination du point d'observation,
- 3- détermination sur la carte des lignes et des points caractéristiques du terrain.

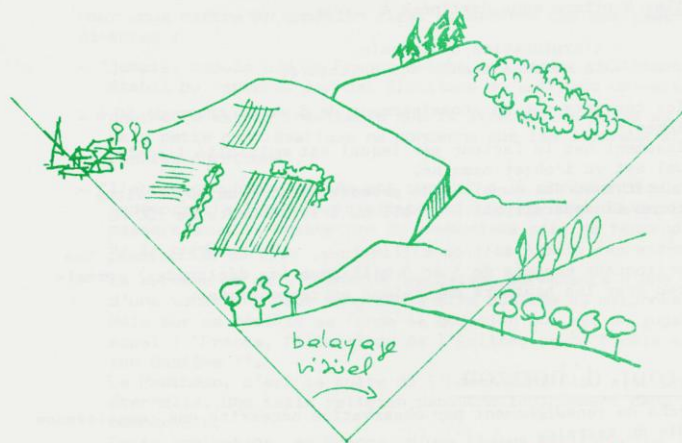
Pour être efficace, un tour d'horizon doit être exécuté avec méthode :

- de gauche à droite à partir d'une direction origine,
- du plus près au plus loin,
- du général au particulier.

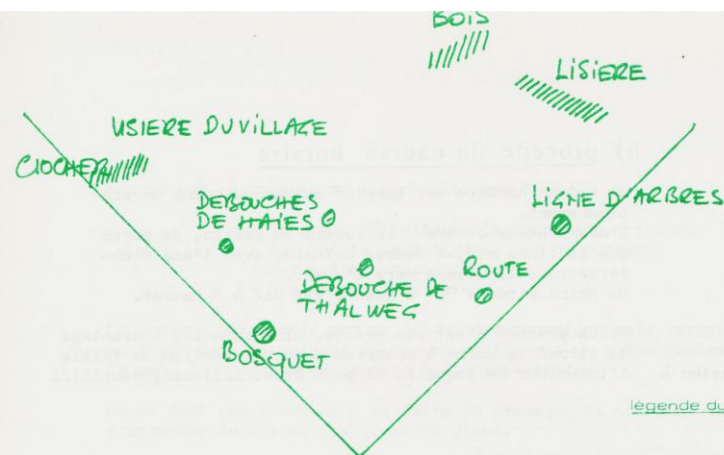

Un certain nombre de points repères connus sont tout d'abord définis sur le terrain (clocher, accident de terrain, etc ...), puis identifiés sur la carte.

On s'efforcera en particulier de rechercher le mouvement de terrain où se trouve le point, et de le situer en s'aidant des détails de la planimétrie.

A partir de ces points de repère, on pourra alors accrocher le reste du paysage en procédant à un balayage visuel systématique de celui-ci, en le partageant éventuellement en plusieurs secteurs.



croquis 1



légende du croquis 1

Les points seront situés sur la carte

- soit en mesurant leur gisement par rapport à un point de repère connu,
- soit en mesurant à l'aide des jumelles l'écart angulaire de ceux-ci avec un point caractéristique.

4 - Désignation d'un objectif

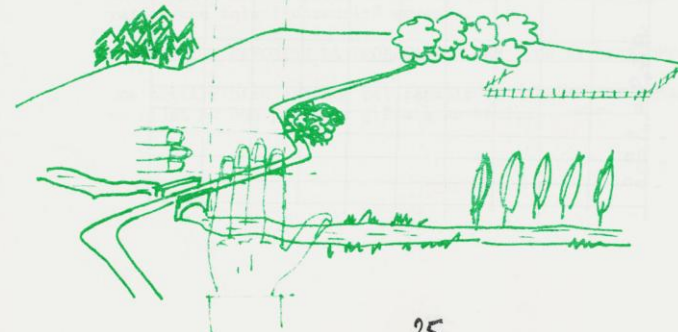
L'observation assure le renseignement et provoque la découverte d'objectifs.

A cet effet, il convient d'abord :

- de choisir un point de repère proche de l'objectif,
- de définir ce point de repère,
- de situer l'objectif par rapport à ce point de repère,
- de décrire l'objectif.

Il existe divers procédés de repérage et de désignation. Deux d'entre eux sont particulièrement utilisés.

a) main étalonnée



- 4 doigts à droite du pont
- 3 doigts au-dessus du pont :
- un bosquet d'arbre

b) procédé du cadran horaire

Un cadran horaire est imaginé autour du point de stationnement.

L'observateur occupe le centre du cadran, de sorte que la ligne midi-6 heures coïncide avec l'axe d'observation, 12h étant vers l'avant.

Un point situé à 90° à gauche est dit à 9 heures.

Si ce procédé n'est pas précis, il a au moins l'avantage de situer le point à observer dans une section de faible dimension à l'intérieur de laquelle il peut être facilement identifié.

5. Croquis perspectif

Le croquis perspectif est un des documents qui sert à fixer les résultats de l'étude des détails du terrain dans la zone à observer.


Il doit être clair et précis.

Il s'exécute sur une feuille de papier ordinaire, quadrillée, sur laquelle on trace :

- un axe vertical central, représentant la direction origine,
- des axes verticaux, régulièrement espacés, représentant les écarts angulaires de 100 en 100 millièmes,
- des axes horizontaux représentant les différents plans du site de 20 en 20.

L'échelle des sites doit être environ le double de celle adoptée pour les écarts angulaires.

A l'intérieur du quadrillage ainsi formé, tout point du terrain peut être reporté par son écart angulaire, avec la direction origine et par son site.



Placer sur ce croquis en les schématisant :

- le point définissant la direction origine,
- les points caractéristiques du paysage,
- les crêtes successives,
- les contours de bois ...

Le croquis perspectif est un schéma des renseignements recueillis et un instrument permettant de situer rapidement un point quelconque de la zone à observer par rapport à l'observatoire.

On ne doit pas chercher à en faire un paysage, il est donc inutile de s'attarder au dessin des premiers plans.

6. L'observation de nuit

L'obscurité rend l'observation très difficile en faisant disparaître les couleurs, en confondant les différents plans du relief et en transformant les formes en silhouettes confuses.

Un certain nombre de procédés permettent cependant d'augmenter l'acuité visuelle.

- adaptation à la nuit 20 à 30 minutes,
- vision décentrée afin d'utiliser la partie périphérique de la rétine ; il est recommandé d'observer les objets non pas directement, mais légèrement de côté au-dessus ou au-dessous,
- balayage du regard pour éviter les hallucinations fréquentes. Il faut éviter de fixer son regard sur un objet,
- clignement des paupières pendant un ou deux secondes permet de profiter au moment où l'on ouvre les yeux d'une sensibilité plus grande de la rétine,
- précautions contre l'endormissement.

Les yeux adaptés à la vision nocturne étant sensibles aux éclats de lumière, il est recommandé de fermer un oeil sur deux afin de conserver une adaptation partielle de la vue qui permettra de poursuivre l'observation une fois l'obscurité revenue.

L'OBSCURITE FAVORISE LA PROPAGATION DES SONS ET DEVELOPPE L'OUÏE.

Une oreille bien exercée est capable de déceler, et même de localiser, un objet ou une personne grâce à un bruit.

QUELQUES FETES



saint Pierre

29 juin

Lorsque Notre Seigneur choisit douze Apôtres dans le grand nombre de ses disciples, pour être les fondements de son Eglise, il donna le premier rang à Saint Pierre.

Notre Seigneur lui dit :

- "tu es pierre, et sur cette pierre je bâtirai mon Eglise et les portes de l'enfer ne pourront rien contre elle"

Ainsi fut nommé le premier Pape, Saint Pierre, condamné au crucifiement, pria ses bourreaux de le crucifier la tête en bas, ne se croyant pas digne de mourir comme Notre Seigneur.

saint Paul

30 juin

Il fut l'un des douze Apôtres de Notre Seigneur. Il fut arrêté à Rome avec Saint Pierre, et fut condamné à être décapité.

saint Jacques le Majeur

25 juillet

Il fut également apôtre de Notre Seigneur. D'après la tradition, Saint Jacques le Majeur aurait prêché l'Evangile dans les Gaules. Il fut condamné à avoir la tête tranchée.

Avant de mourir, en l'an 44, celui qui l'avait livré, Josias, se convertit et après avoir reçu le baptême des mains de Saint Jacques, il mourut avec lui.



saint Matthieu

21 septembre

Il fut l'un des douze apôtres et évangélisa l'Ethiopie, mais avant il écrivit son Evangile qui fut retrouvé, par révélation divine, en l'île de Chypre, avec le corps de Saint Barnabé.

A la fin du Saint Sacrifice de la Messe qu'il célébrait, il fut tué par un glaive.

saint Lin

23 septembre

Il succéda à Saint Pierre au Siège Pontifical. Après avoir gouverné l'Eglise pendant onze ans deux mois quelques jours, il versa son sang pour servir de semence à de nouveaux fidèles en l'an 78 ou 80.



saints Côme et Damien

27 septembre

Ils furent frères et martyrs.

Leurs corps furent portés en Syrie et enterrés à Cyr.

J'ESPERE QU'A PRESENT, LES SAINTS CITES AU CANON DE LA MESSE VOUS SERONT PLUS FAMILIERS ET QU'ILS VOUS RAPPELERONT DESORMAIS LE SOUVENIR DE L'EGLISE TRIOMPHANTE.

HOMMAGE A L'AMIRAL P. AUPHAN

Le mardi de Pâques, le 13 avril 1982, notre Association était officiellement représentée aux obsèques de l'Amiral Paul AUPHAN, à Versailles.

La reprise du trimestre scolaire ne permettait pas un détachement important. Seuls ont été délégués un C.R. (Père GERENTET) qui connaissait personnellement l'Amiral, et le chef de troupe de la Vè, Patrice VENARD, qui porta notre Beausant au milieu des 13 drapeaux français de diverses délégations nationales.

Voici le compte-rendu de nos deux délégués.

- "A 9h15 nous arrivions devant la cathédrale Saint Louis de Versailles. Le choix de cette église se justifiait à un double titre : d'abord, depuis plusieurs années, l'Amiral était paroissien de Saint Louis puisqu'il résidait sur le territoire paroissial ; ensuite, il avait voulu, par testament, renoncer aux Invalides auquel il avait droit en raison de son grade et des hautes charges qu'il avait exercées au service de son pays. Pourquoi s'en est-il voulu renoncé à cet honneur mérité ? Sachez-le : par un geste de fidélité hautement chevaleresque, il n'a pas voulu bénéficier d'un honneur qui avait été refusé au Maréchal PETAIN et au Général WEYGAND ...

La cathédrale était comble à 9h30 lorsque l'Office commença par l'accueil aux portes de l'Eglise, de la dépouille mortelle, précédée des étendards. La Messe fut célébrée par le Révérend Père Abbé de Fontgombauld dans la liturgie catholique la plus pure réhaussée par le chant de quelques moines de cette abbaye : c'était un témoignage fraternel des liens très anciens et très cordiaux qui unissaient l'Amiral à ce monastère bénédictin où, depuis des années, il aimait à venir faire retraite et, en particulier, à célébrer le 8 décembre.

Dans une homélie remarquable, le Père Abbé, Dom FORGEOT, sut mettre en lumière la stature humaine et spirituelle de cet homme exceptionnel qui n'a vécu que pour "L'HONNEUR DE SERVIR" (titre de son dernier ouvrage autobiographique) son Pays et sa Foi. J'espère obtenir des fils de l'Amiral l'autorisation de publier cette homélie dans "Montjoie" pour notre profit spirituel à tous.

Le chœur de la cathédrale était rempli d'une vingtaine de prêtres qui, par leur présence, témoignaient de l'amitié et du respect qu'ils portaient, à des titres divers, à l'oeuvre et à la personne de l'Amiral. Et c'est avec une grande émotion, qu'à la fin de l'Absoute, l'assistance parfaitement recueillie, alterna avec le chœur des prêtres le chant du Magnificat."

"Oui, Amiral, nous avons compris cette ultime leçon : vous aviez désiré ce chant au terme de vos funérailles pour témoigner, une dernière fois, qu'à travers épreuves, souffrances, contradictions, vous remerciez votre Seigneur de vous avoir aidé à être un humble et fidèle serviteur.

Notre Dame de France, Etoile de la Mer, accueillez, dans la Paix de votre Fils, ce catholique fier de sa Foi, qui s'est purifié jusqu'au bout dans la recherche de l'unique nécessaire, ce Fils de France qui s'inscrit dans la lignée des héros de notre Patrie. Vous qui êtes reine de France, apprenez-nous à recueillir l'héritage humain et spirituel de cet officier français qui, après tant d'autres "couchés dessus la terre à la face de Dieu" nous appelle à poursuivre leur oeuvre et leur lignée.

Il y a la joie du dedans et celle du dehors.

Je voudrais que les deux soient tiennes.
Qu'elles remplissent les heures de ton jour,
et les jours de ta vie ;

Lorsque les deux se rencontrent et s'unissent,
Il y a chant d'allégresse ...

Mais si une seule devait t'appartenir,
Si pour toi je devais choisir,
Je choiserais la joie du dedans.
Parce que la joie qui vient du dehors est comme le soleil
Qui se lève le matin et le soir se couche.
Comme l'arc en ciel qui paraît et disparaît ;
comme la chaleur d'été qui vient et se retire ;
Comme le vent froid qui souffle et qui passe ;
Comme le feu qui brûle et s'éteint ...
Trop éphémère et trop fugitive ...

J'ai besoin de quelque chose qui dure ;
De quelque chose qui n'a pas de fin,
qui ne peut pas finir.

Et la joie qui vient du dedans ne peut pas finir.
Elle est comme la rivière tranquille,
toujours la même, toujours présente.

J'aime les joies du dehors ...
Je les voudrais pour toi.
J'aime la joie qui dure ...

Celle qui demeure,
Aux soirs d'abandon ...

Celle qui est un chant de Dieu en toi,
et qui ne peut te fuir, ni finir ...





Le 19 juin prochain, à Saint Romain de Jalonas, seront unis par le sacrement de mariage Odette MEYNET -ancienne cheftaine de meute- et Gilles PICARLE.
Nous leur adressons tous nos voeux de bonheur.

prise d'habit

Nous avons la grande joie d'apprendre que deux de nos anciens chefs, Yves de MAURODY et François VERNY -troupe 1ère Lyon- se sont engagés à servir le Christ à travers leurs frères en entrant dans la vie religieuse. Avec une quinzaine d'autres jeunes, ils ont pris l'habit de la Communauté Saint Jean au cours d'une magnifique cérémonie qui a eu lieu le lundi de Pentecôte en la Basilique de la Sainte Trinité à BLOIS.

Nous prions pour que leur vocation se concrétise dans les différentes étapes qu'ils ont encore à accomplir, et nous sommes certains que notre association récoltera les fruits de leur vie de prière.

diaconat

Autre grande joie : Alain PHILIPPON -C.R. 4è Lyon- a été ordonné Diacre en l'église Saint Louis à Roanne le samedi 30 mai. Plusieurs d'entre nous l'entouraient ce jour-là dans l'amitié et la prière.

LE SOURIRE

Un sourire ne coûte rien et produit beaucoup.
Il enrichit ceux qui le reçoivent,
sans appauvrir ceux qui le donnent.
Il ne dure qu'un instant, mais
son souvenir est parfois éternel.
Personne n'est assez riche pour pouvoir s'en passer ;
et personne n'est trop pauvre pour ne pas le donner.
Il crée le bonheur au foyer,
il est le signe sensible de l'amitié.
Un sourire donne du repos à l'être fatigué,
rend du courage au plus découragé ;
et si quelquefois vous rencontrez une personne
qui ne vous donne pas le sourire que vous méritez,
soyez généreux, donnez-lui le vôtre ...
car nul n'a autant besoin d'un sourire
que celui qui ne peut en donner aux autres !

solution des jeux
= I-pseutier, II-Ra, ville, III-Eumée, E.V.(en ville),
IV-Lu, Doge, V-Ir, VI-Ito, Iet, VII-Isrie, VIII-Été
sas.
= 1-pré, Eile, 2-SaU, Ost, 3-muette, 4-Lve, Or,
5-tède, Is, 6-Il, Léa, 7-Élégie, 8-réverie.

Ets Eug. TUAILLON sarl

Jacques GADIOLET
gérant

10 rue Abraham-Bloch
69007 LYON
TEL. (7) 372.19.92

cuirs emboutis
toutes dimensions
caoutchouc - fibre
joints d'étanchéité
applications diverses

LE FOYER N.D. DES SANS ABRIS

vous invite à son
"BRIC à BRAC"

tous les samedis
de 9 à 11 heures

45 rue de Saint Cyr
69009 LYON
(à côté suc. Peugeot)

*"Aux Charmes
de France"*

parfumerie esthétique

Entreprise Générale
MAÇONNERIE - BÉTON ARMÉ

Louis Corbet

65, rue Marius Berliet
69 LYON 8è

61 rue Victor Hugo
69002 LYON
tél. 337.29.30

Imprimerie Offset Vaubecour
L'Imprimerie des Étudiants lyonnais
11, rue Vaubecour
69002 LYON - Tél. (7) 842-45-85